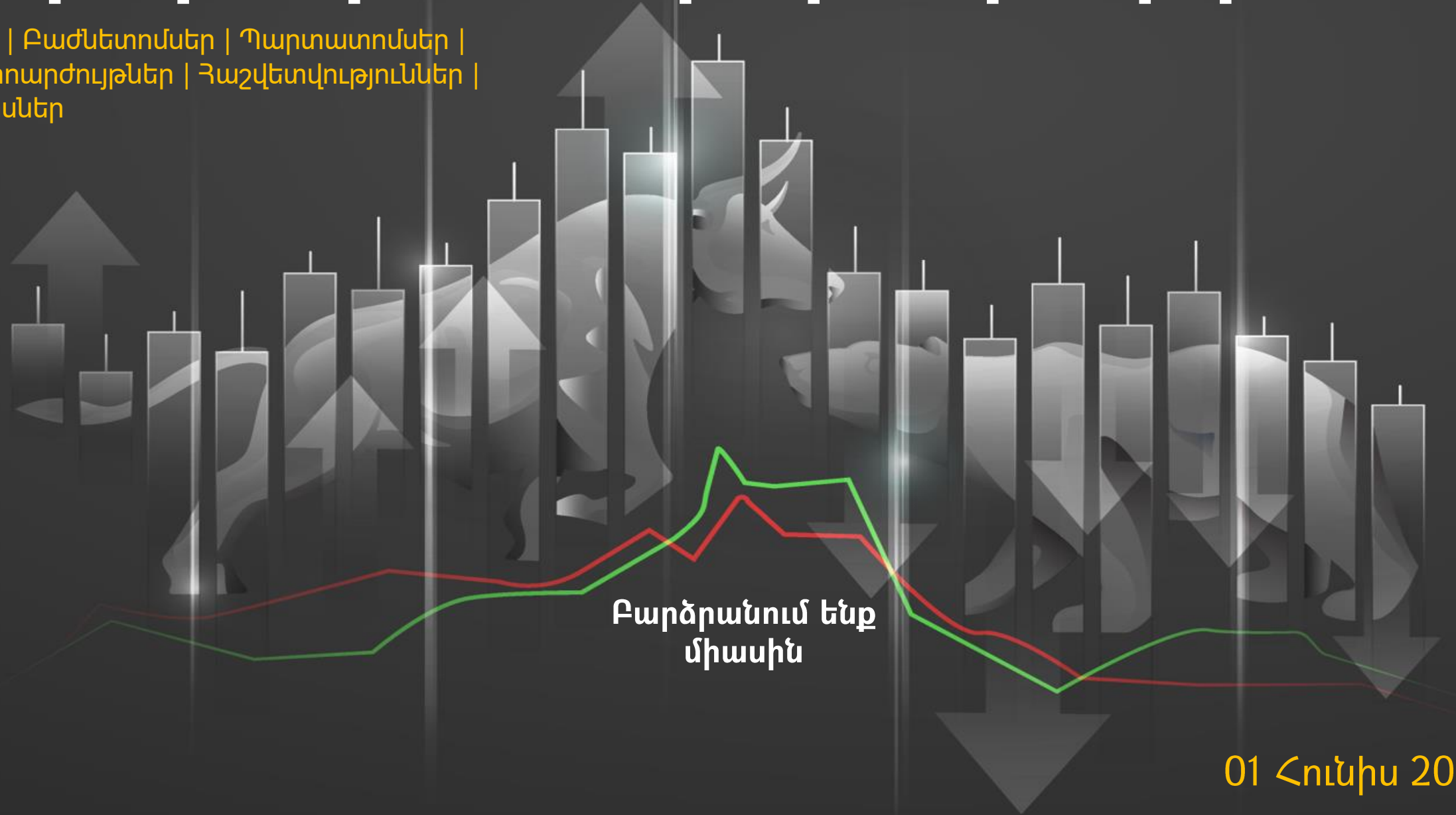


# Շաբաթական ամփոփ ակնարկ

Մակրո | Բաժնետոմսեր | Պարտատոմսեր |  
Կրիպտոարժույթներ | Հաշվետվություններ |  
Ֆյուչերսներ



Սույն «Շաբաթական ակնարկ» վերլուծությունը կազմվել է ԱՐԱՐԱՏԲԱՆԿ ԲԲԸ-ի կողմից և կարող է օգտագործվել **միայն որպես ընդհանուր բնույթի տեղեկություն**: Վերջինս արդիական է հրապարակման օրվանից շուկայի վարքագծով պայմանավորված ողջամիտ ժամկետում: «Շաբաթական ակնարկ» վերլուծական հաշվետվությունը կազմվել է ներկայումս հասանելի **հանրային տեղեկատվության** հիման վրա, որն ԱՐԱՐԱՏԲԱՆԿ ԲԲԸ-ը համարում է վստահելի: Սակայն, ԱՐԱՐԱՏԲԱՆԿ ԲԲԸ-ն **չի երաշխավորում**, որ այդ տեղեկատվությունը հանդիսանում է լիարժեք և արժանահավատ, և, հետևաբար, այն **չպետք է ընկալվի որպես խորհուրդ կամ առաջարկ՝ որևէ ֆինանսական գործարք իրականացնելու դեպքում**:

«Շաբաթական ակնարկ» վերլուծության մեջ ներկայացված գործիքների ընտրությունը պայմանավորված է **շուկայի ընդհանրական մոտեցմամբ**, բարձր շրջանառության ծավալ ու հանրային լայն ընկալում ունեցող ընկերությունների բաժնետոմսերի նկատմամբ հաշվետու ժամանակահատվածում ձևավորված մեծ հետաքրքրությամբ: Հետևաբար, ընտրված ներդրումային պրոդուկտները կարող են **չհամապատասխանել բոլոր ներդրողների ցանկություններին և պահանջներին**: Ներդրումներ իրականացնող ցանկացած անձ պետք է **անհատապես ուսումնասիրի և յուրովի գնահատի** իր ներդրումային հնարավորությունները, ներդրումային պորտֆելի կառուցվածքը և դրանցից բխող ռիսկերը բոլոր կամ առանձին վերցրած ակտիվների գծով: Նախքան որևէ ներդրումային որոշում կայացնելը կամ գործարք իրականացնելը, յուրաքանչյուր ներդրող պետք է ուսումնասիրի այն տեղեկատվությունը, որը պարունակում է ռիսկերի, միջնորդավճարների և հնարավոր այլ ծախսերի նկարագրությունը: Յուրաքանչյուր ներդրող պետք է առանձնահատուկ ուշադրություն դարձնի **ռիսկ/եկամուտ հարաբերակցությանը** և համոզվի, որ ներդրումը համապատասխանում է վերջինիս ներդրումային նպատակներին:

Հնարավոր կորստի կամ եկամտի ցանկացած կանխատեսում **զուտ նկարագրություն** է և չպետք է դիտվի որպես հնարավոր առավելագույն կորստի կամ շահույթի սահմանափակում: Ներդրումները **երաշխավորված կամ ապահովագրված չեն ԱՐԱՐԱՏԲԱՆԿ ԲԲԸ** կամ այլ ֆինանսական ընկերության կամ որևէ տեղական ինքնակառավարման մարմնի կամ ապահովագրական գործակալության կողմից, հետևաբար **բախվում են ներդրումային ռիսկերի հետ**, ներառյալ՝ **ողջ գումարի հնարավոր կորստի ռիսկը**: Ներդրողներն, ովքեր ներդրումներ են կատարում արտարժույթով, պետք է տեղյակ լինեն փոխարժեքի տատանումների ռիսկի մասին, որը կարող է հանգեցնել ներդրված գումարի կորստի:

ԱՐԱՐԱՏԲԱՆԿ ԲԲԸ-ն ենթադրում է, որ հաճախորդը նախքան ներդրումներ իրականացնելը, **գիտակցում և տեղյակ է գործարքի հետ կապված ցանկացած հարկային և իրավական** պարտավորությունների մասին: ԱՐԱՐԱՏԲԱՆԿ ԲԲԸ-ն **պատասխանատվություն չի կրում** այն բոլոր ուղղակի, անուղղակի հնարավոր **վնասների համար**, որոնք առաջացել են «Շաբաթական ակնարկ» վերլուծության մեջ առկա տեղեկատվության և հետևությունների մասնակի կամ ամբողջական օգտագործման հետևանքով:

Նախորդ ամիս բոլոր ԱՄՆ բաժնետոմսային ինդեքսները արձանագրեցին դրական եկամտաբերություն:



Կիսահաղորդիչների զամբյուղը շարունակում է գրանցել նոր ռեկորդային մակարդակներ:



Շուկաները նախորդ շաբաթ՝ ամփոփ

Մայիսին ԱՄՆ պետական պարտատոմսերի եկամտաբերությունները աճել են:

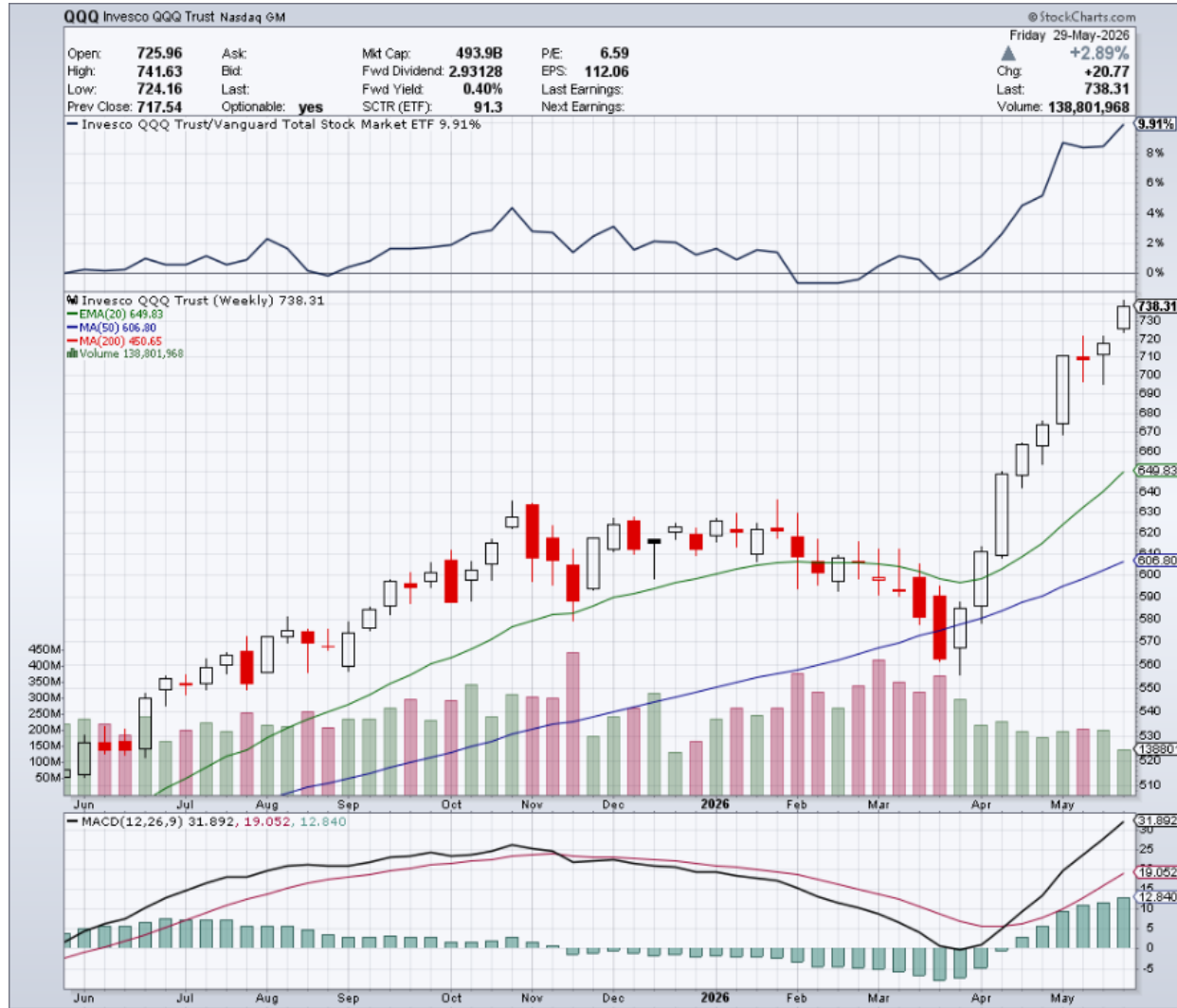
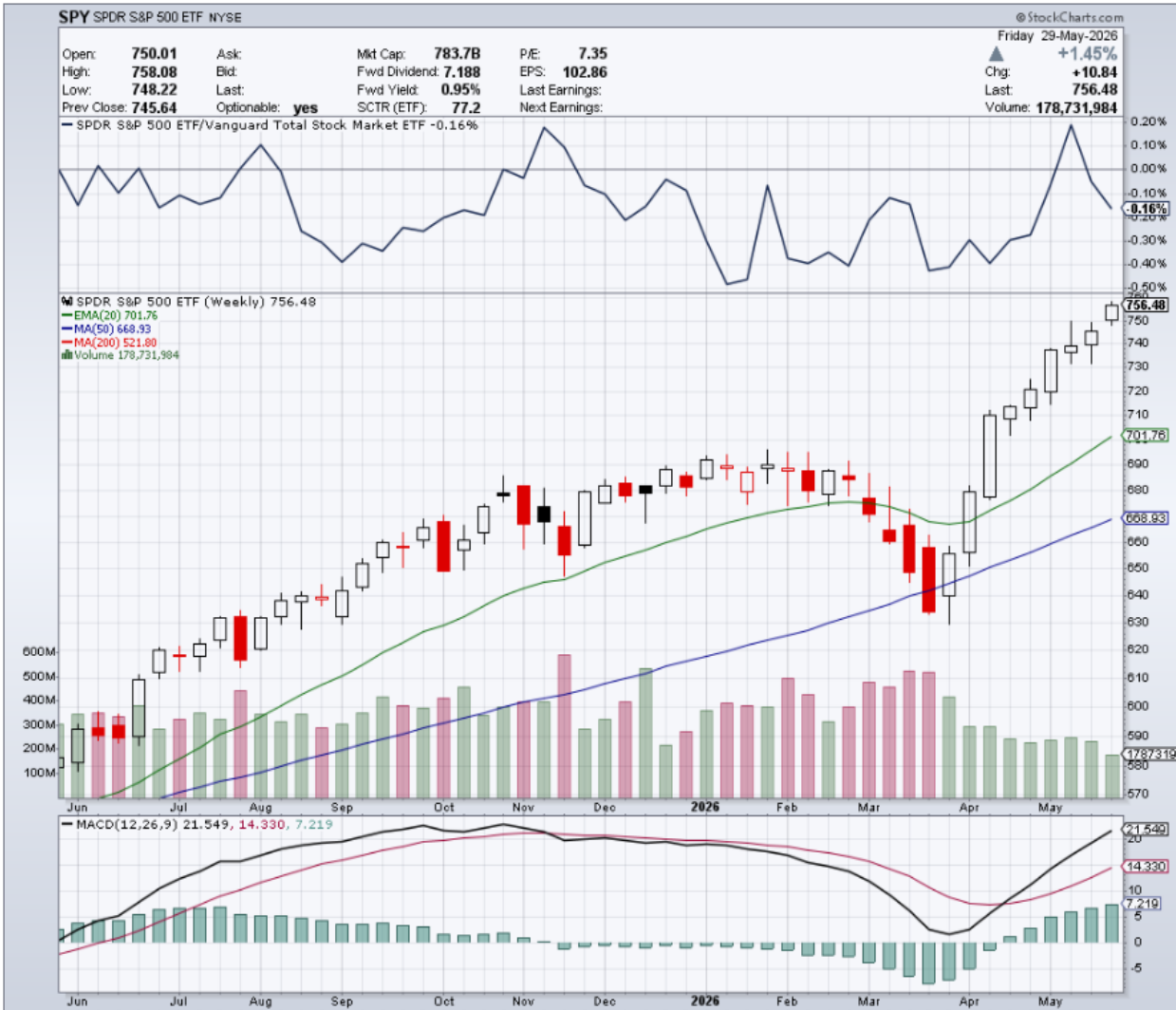


Մայիսին տեխնոլոգիական ոլորտը առաջատար էր:



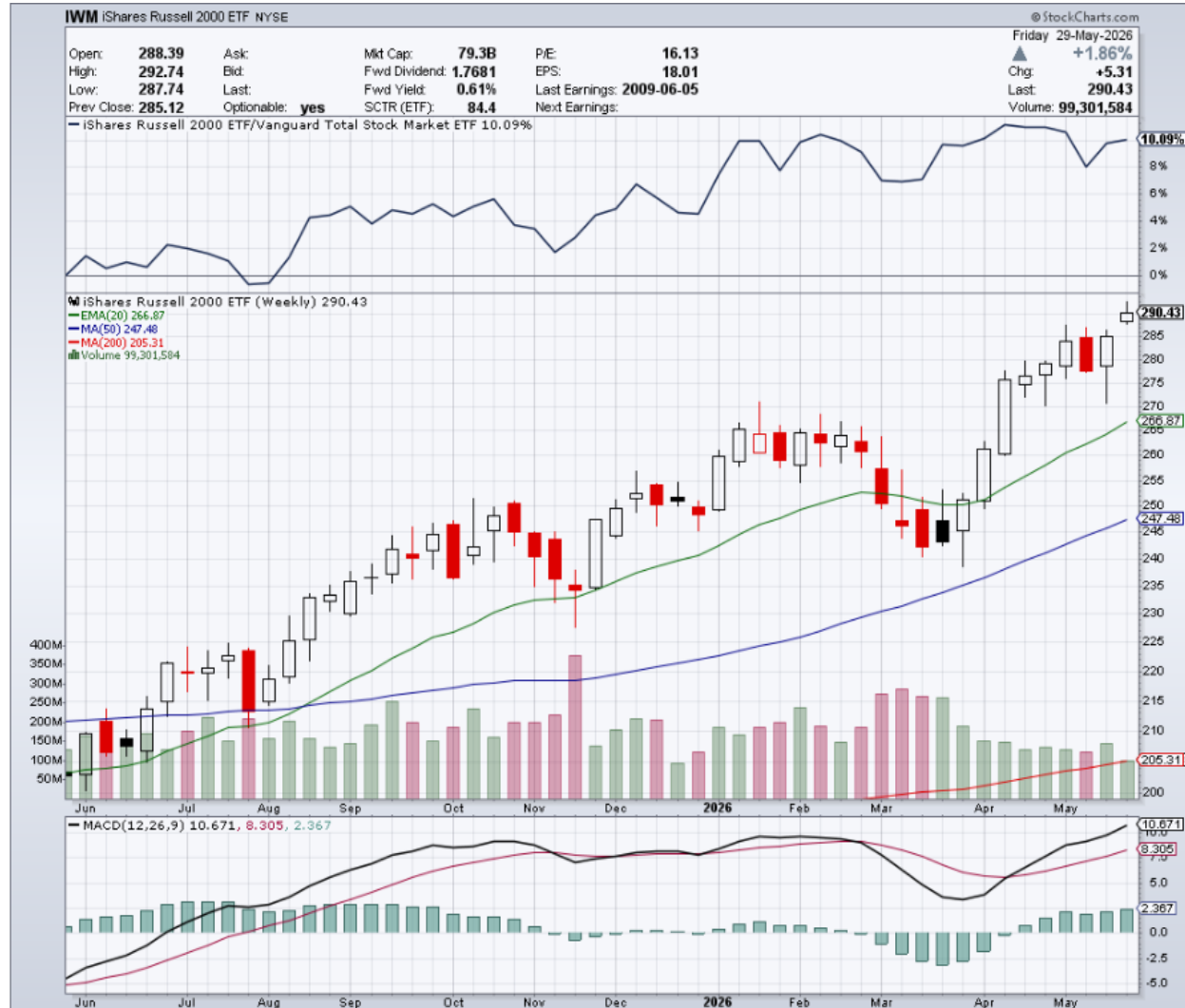
Նախորդ շաբաթ S&P500-ը աճեց 1.45%-ով

Նախորդ շաբաթ Nasdaq-ը աճեց 2.89%-ով



Նախորդ շաբաթ Dow Jones-ը աճեց 0.92% -ով

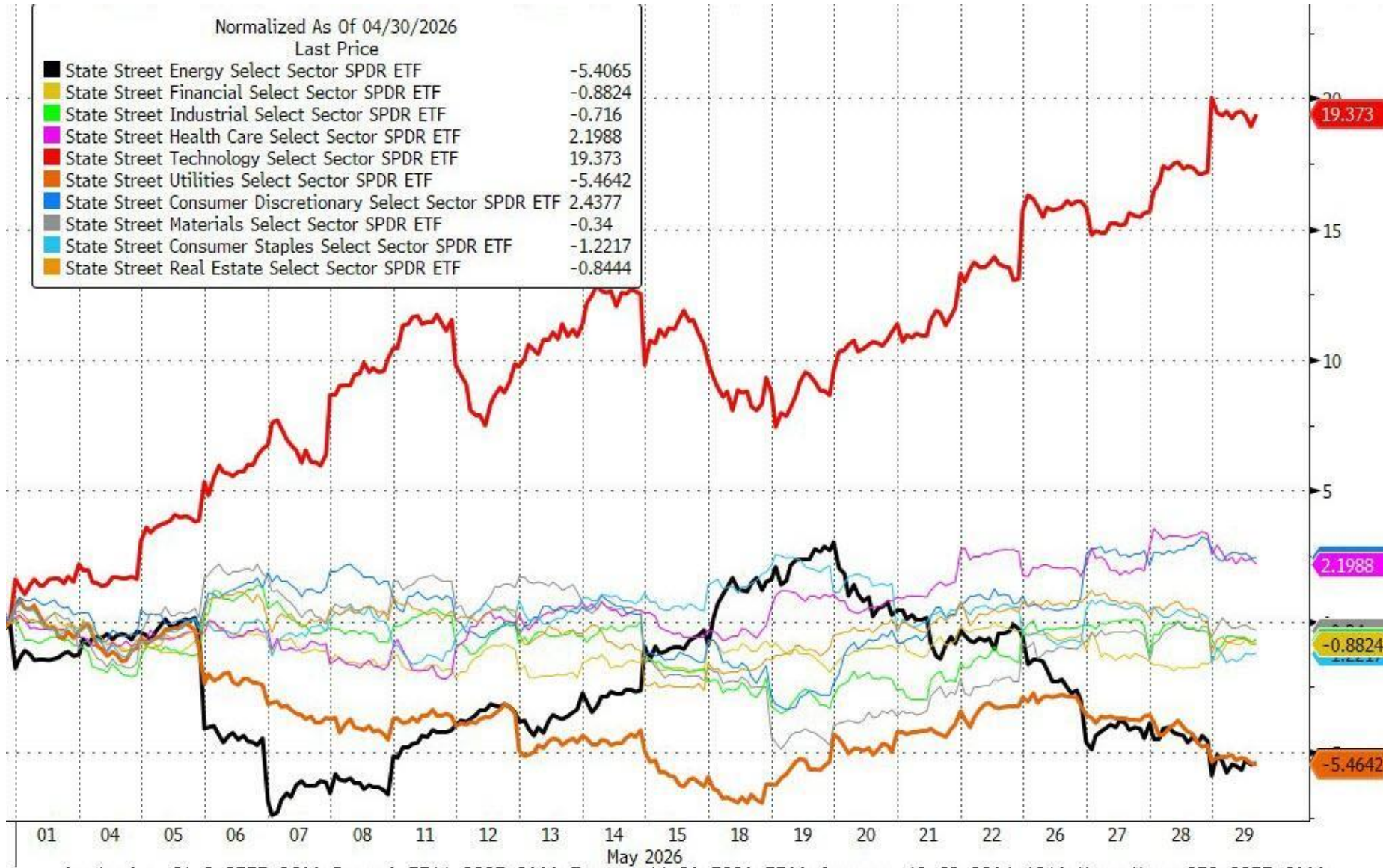
Նախորդ շաբաթ Russell 2000-ը աճեց 1.86%-ով



ԱՄՆ-ի րանակցային գործընթացում արձանագրված առաջընթացի մասին նորությունները ազդեցություն ունեցան նավթի գների վրա: Մայիս ամսվա ընթացքում ԱՄՆ-ի բոլոր հիմնական բաժնետոմսային ինդեքսները գրանցեցին դրական եկամտաբերություն: Ամենաբարձր եկամտաբերությունն արձանագրեց Nasdaq-ը՝ աճելով ավելի քան 10%-ով:



Տեխնոլոգիական ոլորտը մայիսին շուկայում զբաղեցրեց առաջատար դիրքը: S&P-ի տեխնոլոգիական հատվածն աճեց 19%-ով, մինչդեռ էներգետիկայի ոլորտը գրանցեց ամսվա ամենամեծ անկումը՝ նվազելով ավելի քան 5%-ով:



Կիսահաղորդիչների զամբյուղը երկրորդ ամիսն անընդմեջ արձանագրել է բարձր եկամտաբերություն: Մայիսին այն աճել է 22%-ով, այն դեպքում, երբ ապրիլին գրանցվել էր 39% աճ:

Ծրագրային ապահովման հատվածը ամսվա վերջում արձանագրել է վերջին վեց շաբաթվա լավագույն արդյունքը և մայիսն ավարտել է ավելի քան 22% եկամտաբերությամբ:



Costco-ի (COST) հասույթը կազմել է 63.2 միլիարդ դոլար 2026 թվականի առաջին եռամսյակում, որը տարեկան մոտ 8% աճ է, ինչը պայմանավորված է անդամակցության վճարներից ստացված եկամտի աճով, պահեստային երթևեկության շարունակական աճով և Արժեքային կողմնորոշմամբ ապրանքների նկատմամբ սպառողական պահանջարկի կայունությամբ: Մեկ բաժնետոմսի դիմաց շահույթը կազմել է 4.04 դոլար և գերազանցել է շուկայի սպասումները: Աճը պայմանավորված է միջազգային բարձր ցուցանիշներով և էլեկտրոնային առևտրի գործունեության շարունակական ընդլայնմամբ:

Dell Technologies-ը (DELL) 2026 թվականի առաջին եռամսյակում ստացել է 23.4 միլիարդ դոլարի հասույթ, որը նախորդ տարվա նույն ժամանակահատվածի համեմատ 5%-ով ավելի է: Աճը պայմանավորված է ենթակառուցվածքների, սերվերների, տվյալների պահպանման համակարգերի և համակարգիչների շուկաներում պահանջարկի բարելավմամբ, որը արտացոլում է արհեստական բանականության ենթակառուցվածքներում ձեռնարկությունների կողմից շարունակական ներդրումները: Մեկ բաժնետոմսի դիմաց շահույթը կազմել է 1.37 դոլար, որը գերազանցել է սպասումները:



Marvell Technology-ն (MRVL) հայտնել է 1.9 միլիարդ դոլարի հասույթի մասին 2026 թվականի առաջին եռամսյակի համար, որը տարեկան մոտ 63%-ով ավելի է, ինչը ռեկորդային եռամսյակային արդյունք է: Աճը հիմնականում պայմանավորված է եղել արհեստական բանականության հետ կապված տվյալների կենտրոնների, այդ թվում՝ սիլիցիումային ծրագրերի և էլեկտրոսպտիկական լուծումների նկատմամբ մեծ պահանջարկով: Մեկ բաժնետոմսի դիմաց հասույթը կազմել է 0.20 դոլար, ինչը արտացոլում է նախորդ տարվա համեմատ զգալի աճ:

Salesforce (CRM) ընկերությունը հայտնել է 9.8 միլիարդ դոլար հասույթի մասին 2026 թվականի առաջին եռամսյակում, որը 8%-ով ավելի է նախորդ տարվա նույն ժամանակահատվածից: Աճը պայմանավորված է եղել ամպային ծրագրային ապահովման շարունակական ներդրմամբ, բաժանորդագրության և աջակցության եկամուտների ընդլայնմամբ, ինչպես նաև արհեստական բանականության վրա հիմնված հաճախորդների հետ հարաբերությունների կառավարման լուծումների պահանջարկի աճով: Ընկերությունը գերազանցել է սպասումները և բարձրացրել է տարվա կանխատեսումները:



Նախորդ ամիս նավթի գների անկումը չեզոքացվել է գնաճի աճող վախերով, ինչի արդյունքում աճել են տոկոսադրույքների բարձրացման սպասումները:

Մայիսին ԱՄՆ պետական պարտատոմսերի եկամտաբերությունները աճել են (գները՝ նվազել): Ընդհանուր առմամբ, շուկան սկսել է սպասել թույլ տնտեսական աճի և տոկոսադրույքների հնարավոր բարձրացման:



Դոլարը նախորդ ամիս անրապնդվել է՝ արտացոլելով տոկոսադրույքների բարձրացման սպասումները:

Դոլարի չափավոր աճը արտացոլել է ոսկու ամսական չափավոր կորուստները: Ոսկին ամիսը փակեց հիմնական տեխնիկական մակարդակների միջև:



Մայիսին մետաղների շուկայում դրական եկամտաբերություն արձանագրեցին պղինձն ու արծաթը, մինչդեռ ոսկին և պլատինը գրանցեցին բացասական եկամտաբերություն:



Նավթի գինը երկրորդ շաբաթն անընդմեջ անկում է գրանցել, քանի որ ԱՄՆ-ի գործարքի հնարավորության մասին շարունակվող հայտարարությունները ճնշում են գները: Մայիսին WTI տեսակի նավթը արձանագրել է 17% անկում՝ 2025 թվականի ապրիլից ի վեր ամենամեծ ամսական նվազումը:



Բիթքոյնը ամսվա ընթացքում նվազեց մինչև 72,000 դոլարի մակարդակին՝ աջակցություն գտնելով 100օրյա սահող միջինի (DMA) մակարդակում:

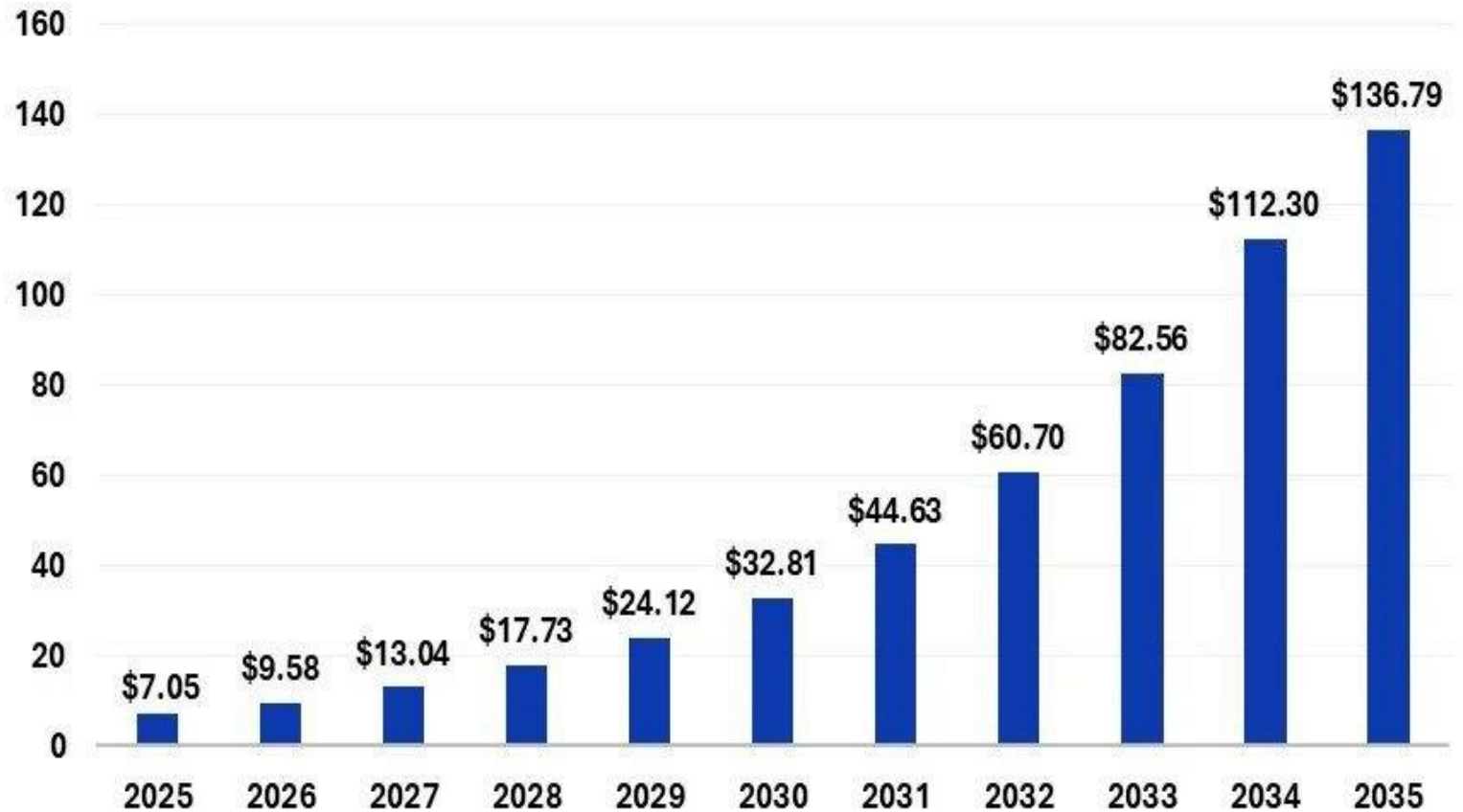


**Արհեստական բանականությունն արագորեն ինտեգրվում է կրթական համակարգում:**

Վերջին ուսումնասիրության համաձայն՝ 2024–2025 ուսումնական տարվա ընթացքում ուսուցիչների 85%-ը և աշակերտների 86%-ը օգտվել են արհեստական բանականության գործիքներից: Այն ուսուցիչները, որոնք կիրառում են այս գործիքները շաբաթական միջինում խնայում են 5.9 ժամ, ինչը համարժեք է ուսումնական տարվա ընթացքում շուրջ 6 լրիվ շաբաթվա: 2025 թվականին կրթության ոլորտում արհեստական բանականության համաշխարհային շուկայի ծավալը կազմել է 7.1 միլիարդ դոլար, իսկ մինչև 2035 թվականը կանխատեսվում է աճ մինչև 136.8 միլիարդ դոլարի: Չնայած արագ տարածմանը՝ արհեստական բանականության կիրառման և ներդրման ներուժը դեռևս հեռու է ամբողջությամբ իրացվելուց:



**AI in Education Market Size 2025 to 2035 (USD Billion)**

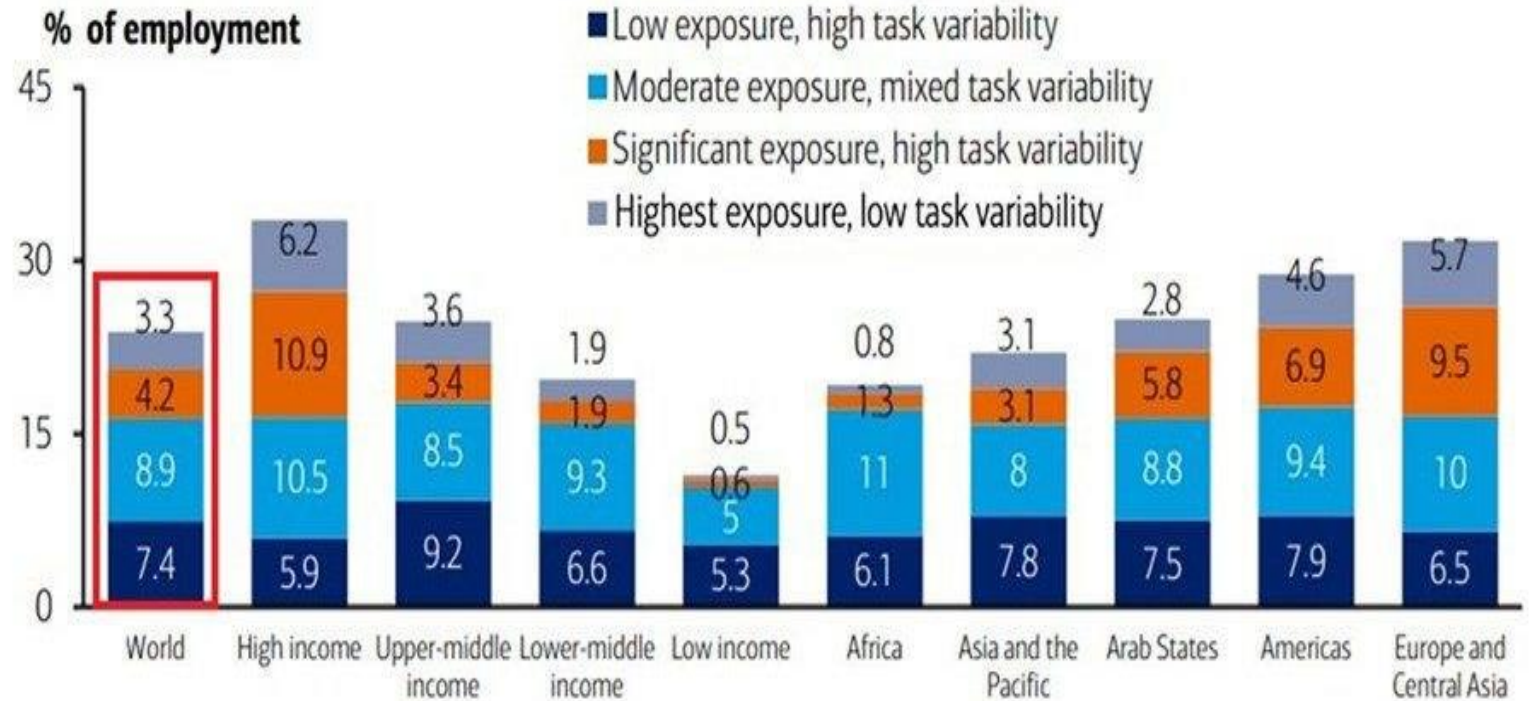


Source: <https://www.precedenceresearch.com/ai-in-education-market>

**Արհեստական բանականությունը պատրաստվում է վերաճնավորել համաշխարհային աշխատաշուկան:**

Գեներատիվ արհեստական բանականությունը կարող է ազդել աշխարհում աշխատատեղերի շուրջ 24%-ի, կամ մոտ 838 միլիոն աշխատատեղի վրա: Ամենամեծ ռիսկին բախվում են բարձր եկամուտ ունեցող երկրները, որտեղ զբաղվածության մոտ 33%-ը կարող է ենթարկվել այդ ազդեցությանը: Առավել մեծ ազդեցության կենթարկվեն կրկնվող և կանխատեսելի առաջադրանքներ ներառող աշխատատեղերը, քանի որ արհեստական բանականությունը կարող է ավտոմատացնել դրանց զգալի մասը: Տարածաշրջանային կտրվածքով ամենաբարձր ազդեցությունը սպասվում է Եվրոպայում և Կենտրոնական Ասիայում, իսկ ամենացածրը՝ Աֆրիկայում: Ժամանակակից պատմության մեջ աշխատաշուկայի ամենախոշոր վերափոխումներից մեկն արդեն ընթացքի մեջ է:

**What Matters Today: 24% of jobs worldwide (or 838mn jobs) are likely to be exposed to GenAI**  
Global estimates of occupations potentially exposed to GenAI (% of employment)



Source: Generative AI and jobs report, ILO 2025, BofA Global Research

Note: "High exposure" means job's tasks have high potential to be automated by AI tools, while "low task variability" means most tasks in that job look alike as they are repetitive, predictable.

**Չինաստանի նավթի պահանջարկի թուլացումը զսպում է համաշխարհային նավթային գների աճը:**

Մայիսին Չինաստանի հում նավթի ներմուծումը կազմել է օրական մոտ 6.6 միլիոն բարել՝ 2016 թվականից ի վեր ամենացածր մակարդակը: 2026 թվականին ներմուծումը կանխատեսվում է օրական միջինը 10.9 միլիոն բարել, ինչը 2022 թվականից ի վեր ամենացածր տարեկան ցուցանիշն է: Չնայած ներմուծման նվազմանը՝ Չինաստանի նավթի պաշարները շարունակում են մնալ բարձր մակարդակում, ինչը սահմանափակում է նավթի գների հետագա աճի հնարավորությունները:

**China's Crude Inventories Edge Lower**

World's top importer had aggressively built stockpiles

China's crude inventory



Note: Figures include estimates of China's underground strategic petroleum reserves

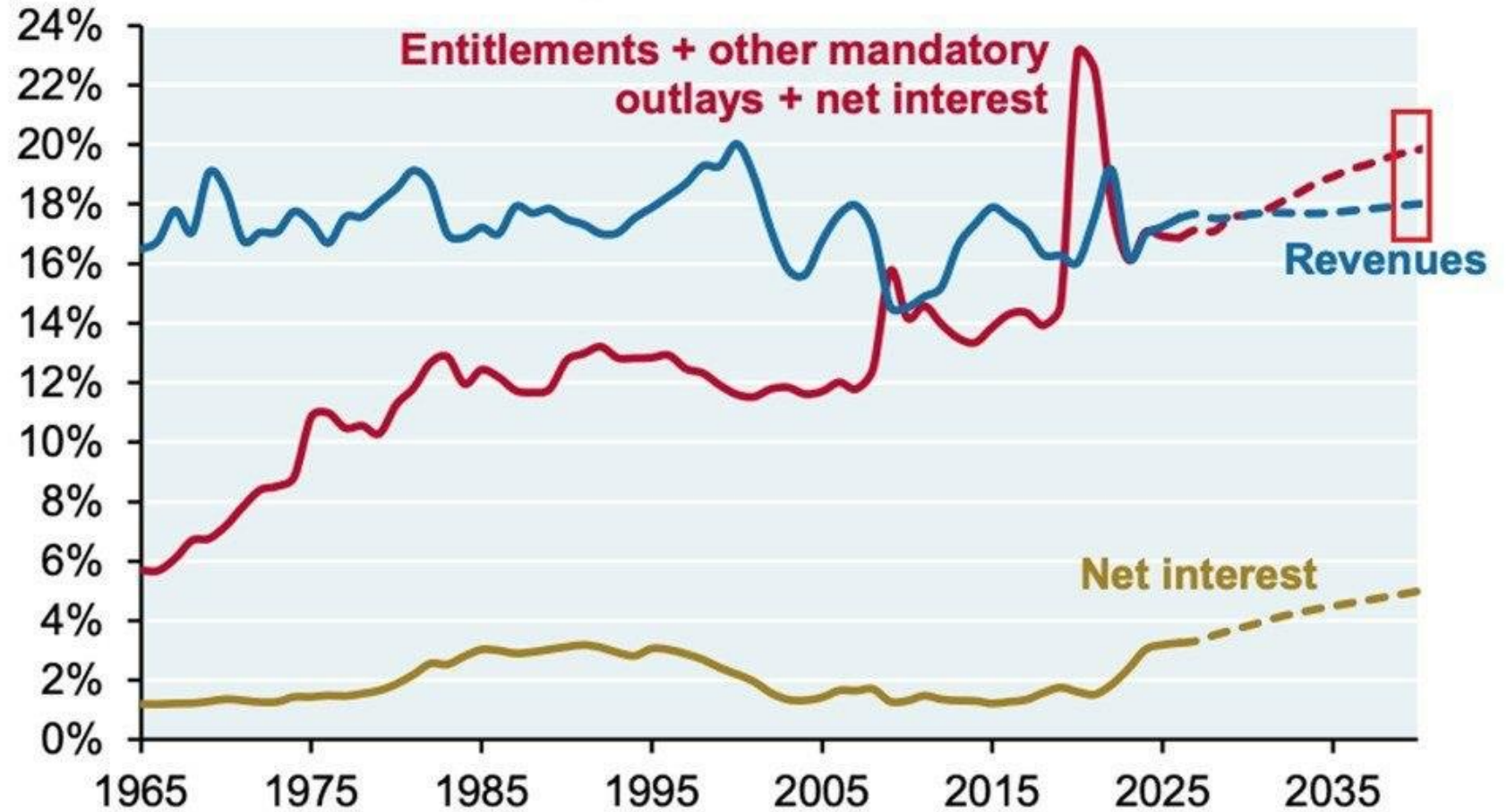
Source: Kpler

ԱՄՆ-ում անձնական խնայողությունների մակարդակը ապրիլին նվազել է 0.6 տոկոսային կետով՝ հասնելով 2.6%-ի, ինչը 2022 թվականի հունիսից ի վեր ամենացածր մակարդակն է: Սա երրորդ անընդմեջ ամսական անկումն է՝ ընդհանուր 1.7 տոկոսային կետով: Սա նաև 2008 թվականի ապրիլից ի վեր երկրորդ ամենացածր ցուցանիշն է: Միևնույն ժամանակ սպառողական ծախսերը ապրիլին աճել են 5.7%-ով՝ տարեկան կտրվածքով, գերազանցելով անձնական եկամտի 2.5% աճը, ինչը 2022 թվականից ի վեր ամենամեծ տարբերությունն է: Սա նաև 12-րդ անընդմեջ ամիսն է, երբ ծախսերի աճը գերազանցում է եկամուտների աճին՝ վկայելով, որ տնային տնտեսությունները ավելի շատ են օգտագործում խնայողությունները ծախսերը ծածկելու համար: Ընդհանուր առմամբ, գնաճային ճնշումները ստիպում են ամերիկյան տնային տնտեսություններին կրճատել խնայողությունները՝ կենսապահովման աճող ծախսերը համընթաց պահելու համար:



ԱՄՆ պարտքային ճգնաժամը զգալիորեն կվատանա: Ըստ CBO-ի (Congressional Budget Office)՝ գնահատվում է, որ նպաստները, տոկոսները և այլ պարտադիր ծախսերը 2031 թվականին կգերազանցեն դաշնային հարկային եկամուտները: Կանխատեսվում է, որ այս ծախսերը մինչև 2040 թվականը կաճեն մինչև ՀՆԱ-ի մոտ 20%-ը: Դա կլինի ռեկորդային բարձր մակարդակ, եթե չհաշվենք 2020 և 2021 թվականների համավարակի շրջանը: Միայն զուտ տոկոսները կհասնեն ՀՆԱ-ի 5%-ին, ինչը բոլոր ժամանակների ամենաբարձր ցուցանիշն է: Միևնույն ժամանակ, հարկային եկամուտները, կանխատեսվում է, որ կաճեն՝ հասնելով ՀՆԱ-ի 18%-ին, ինչը ամենաբարձրն է 2020 թվականից ի վեր:

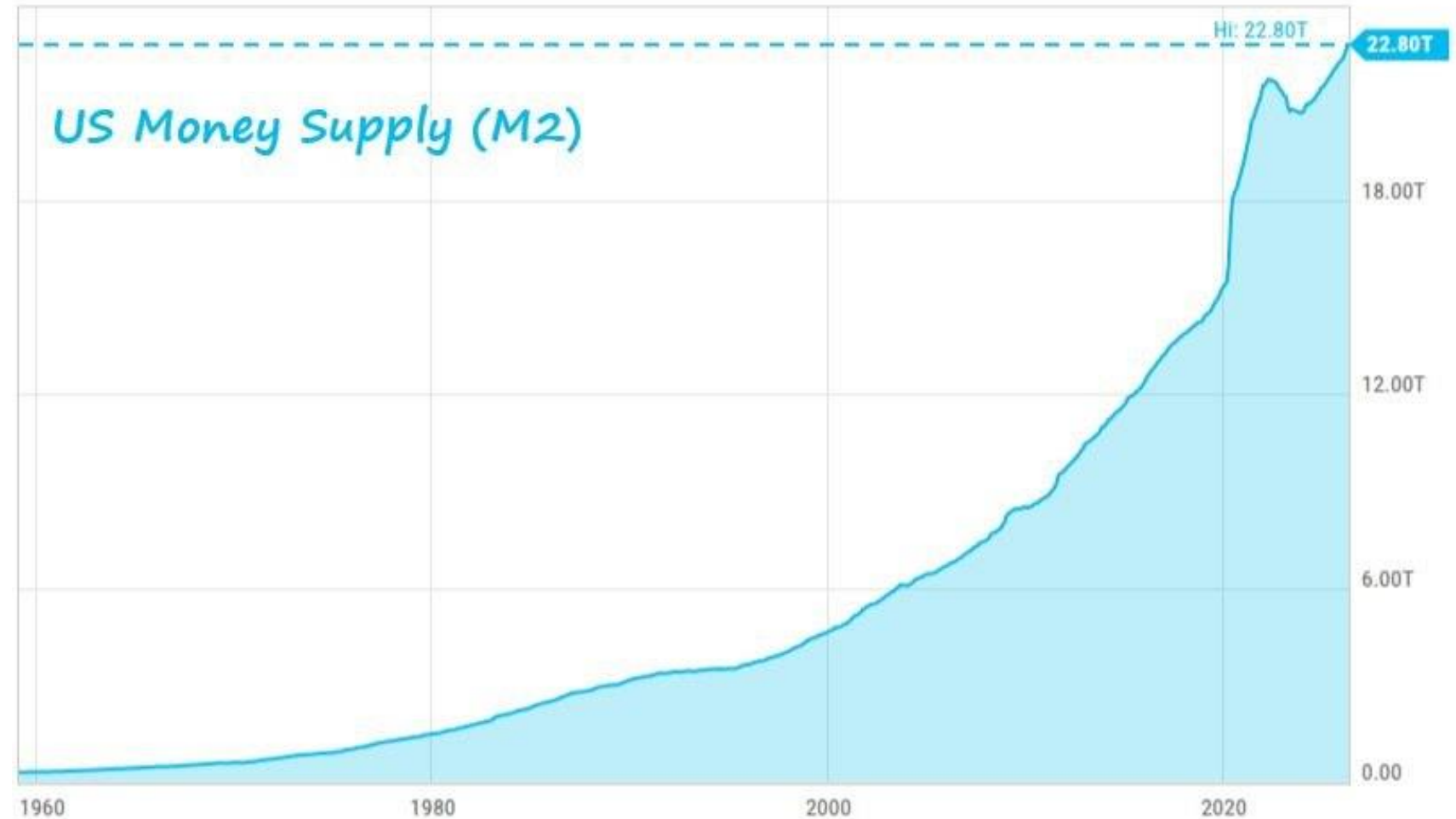
## Entitlement spending, mandatory outlays and net interest payments vs revenues, % of GDP



Source: CBO, JPMAM, 2026

Փաուելի ղեկավարության ընթացքում Դաշնային պահուստային համակարգը (ԴՊՀ) զգալիորեն ընդլայնել է դրամական զանգվածը՝ այն ավելացնելով մոտ 9 տրիլիոն դոլարով: Վերջին վեց տարիների ընթացքում գնաճը միջինում կազմել է տարեկան շուրջ 4%: Փաուելի մեկնաբանությամբ՝ գնաճի հիմնական պատճառը եղել են «մատակարարման ցնցումները», որոնց վրա ԴՊՀ-ն ուղղակի վերահսկողություն չունի: Սակայն քննադատների կարծիքով՝ գնաճի ճնշումները հիմնականում պայմանավորված են կառավարության բարձր ծախսերով և դրամական զանգվածի չափազանց ընդլայնմամբ:

US M2 Money Supply (I:USM2MSSM) VAL 22.80T



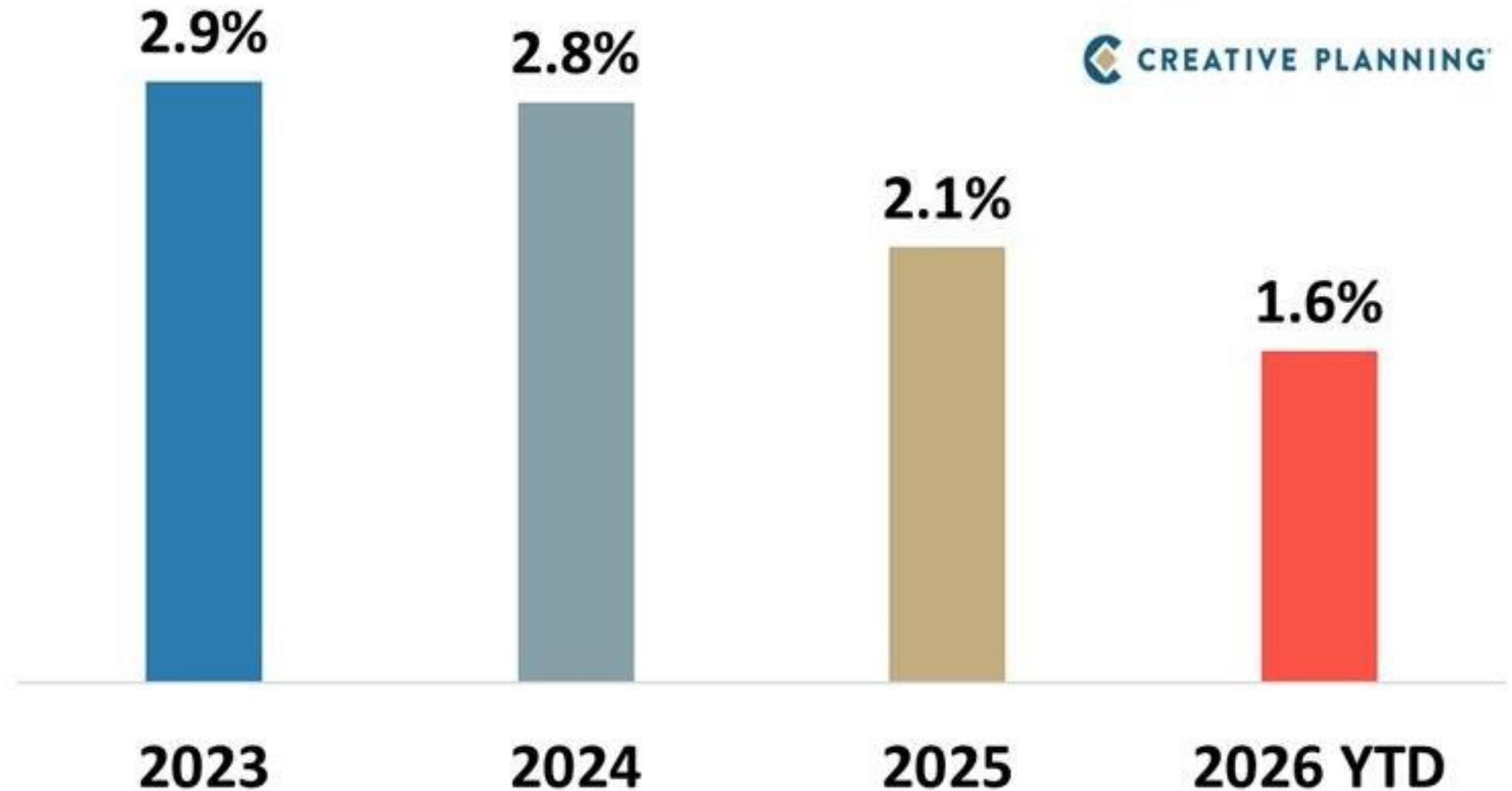
## US Annual Real GDP Growth

(Data via BEA.gov as of 5/28/26)

@CharlieBilello

CREATIVE PLANNING

ԱՄՆ-ի տնտեսական  
աճը դանդաղում է:



**ԱՄՆ տեխնոլոգիական բաժնետոմսերը շարունակում են գրանցել պատմական աճ:**

Տեղեկատվական տեխնոլոգիաների ոլորտը այժմ կազմում է S&P 500-ի շուկայական կապիտալիզացիայի շուրջ 37%-ը, ինչը բոլոր ժամանակների ամենաբարձր ցուցանիշն է և գրեթե կրկնակի ավելի է 2020 թվականի շուկայի նվազագույն մակարդակից: Համեմատության համար՝ Dot-Com Bubble-ի գագաթնակետին այդ ցուցանիշը կազմել է մոտ 35%: Արդյունքում տեխնոլոգիական ոլորտի շուկայական կապիտալիզացիան հասել է ռեկորդային 29 տրիլիոն դոլարի: Միևնույն ժամանակ, այն ձևավորում է ԱՄՆ տնտեսության զգալի մասը՝ գերիշխելով շուկայում, որտեղ մնացած 10 ոլորտները միասին կազմում են ընդհանուր կապիտալիզացիայի մոտ 49 տրիլիոն դոլարը՝ ընդհանուր 78 տրիլիոն դոլարից: Այս համակենտրոնացումը ընդգծում է, որ ԱՄՆ ֆոնդային շուկան երբեք այսքան ուժեղ կախված չի եղել մեկ ոլորտից:

**Tech Is Now 37% of S&P 500 Market Cap, Surpassing Tech Bubble Highs**



source: Bespoke Investment Group

Այս շաբաթ 73 ընկերություններ հրապարակելու են իրենց ֆինանսական հաշվետվությունները 2026 թվականի առաջին եռամսյակի համար: Շուկայի մասնակիցների կողմից առավել սպասված են Broadcom (AVGO), Palo Alto Networks (PANW), CrowdStrike Holdings (CRWD), Dollar General (DG), Ulta Beauty (ULTA) և բազմաթիվ այլ ընկերությունների հաշվետվությունները:

No.	Ticker	Company	Sector	Industry	Country	Market Cap	P/E	Price
1	AVGO	Broadcom Inc	Technology	Semiconductors	USA	2115.31B	87.15	446.77
2	PANW	Palo Alto Networks Inc	Technology	Software - Infrastructure	USA	229.86B	155.87	281.69
3	CRWD	Crowdstrike Holdings Inc	Technology	Software - Infrastructure	USA	186.07B	-	731.00
4	MDT	Medtronic Plc	Healthcare	Medical Devices	Ireland	94.76B	20.61	73.81
5	CIEN	CIENA Corp	Technology	Communication Equipment	USA	82.04B	368.47	580.23
6	HPE	Hewlett Packard Enterprise Co	Technology	Communication Equipment	USA	57.11B	-	43.04
7	CRDO	Credo Technology Group Holding Ltd	Technology	Semiconductors	Cayman Islands	43.54B	130.90	236.03
8	VEEV	Veeva Systems Inc	Healthcare	Health Information Services	USA	28.45B	32.19	174.34
9	DG	Dollar General Corp	Consumer Defensive	Discount Stores	USA	24.36B	16.15	110.61
10	ULTA	Ulta Beauty Inc	Consumer Cyclical	Specialty Retail	USA	22.17B	19.85	508.85
11	IOT	Samsara Inc	Technology	Software - Infrastructure	USA	20.39B	-	34.99
12	PL	Planet Labs PBC	Industrials	Aerospace & Defense	USA	17.70B	-	51.14
13	RBRK	Rubrik Inc	Technology	Software - Infrastructure	USA	16.18B	-	78.63
14	LULU	Lululemon Athletica Inc	Consumer Cyclical	Apparel Retail	Canada	15.68B	9.86	131.18
15	GWRE	Guidewire Software Inc	Technology	Software - Application	USA	12.92B	69.46	152.67
16	FIVE	Five Below Inc	Consumer Cyclical	Specialty Retail	USA	12.57B	35.20	227.36
17	BF-B	Brown-Forman Corp	Consumer Defensive	Beverages - Wineries & Distilleries	USA	11.97B	14.96	25.72
18	BF-A	Brown-Forman Corp	Consumer Defensive	Beverages - Wineries & Distilleries	USA	11.97B	15.55	26.73
19	COO	Cooper Companies Inc	Healthcare	Medical Instruments & Supplies	USA	11.94B	30.29	61.21
20	XE	X-Energy Inc	Industrials	Specialty Industrial Machinery	USA	10.89B	-	26.91

TIME (ET)	REPORT	PERIOD	ACTUAL	MEDIAN FORECAST	PREVIOUS
<b>MONDAY, JUNE 1</b>					
9:45 am	S&P final U.S. manufacturing PMI	May			55.3
10:00 am	ISM manufacturing	May	53.2%	52.7%	
10:00 am	Construction spending	April	0.3%	0.6%	
11:50 pm	Minneapolis Fed President Neel Kashkari speech in South Korea				
TBA	Auto sales	May	--		15.9 million
<b>TUESDAY, JUNE 2</b>					
8:55 am	Cleveland Fed President Beth Hammack speech				
10:00 am	Job openings	April	6.9 million	6.9 million	
<b>WEDNESDAY, JUNE 3</b>					
8:15 am	ADP employment	May	120,000	109,000	
9:00 am	Federal Reserve governor Michael Barr speech				
9:45 am	S&P final U.S. services PMI	May			50.9
10:00 am	Factory orders	April	4.3%	1.5%	
10:00 am	ISM services	May	53.9%	53.6%	
2:00 pm	Fed Beige Book				
<b>THURSDAY, JUNE 4</b>					
8:30 am	Initial jobless claims				May 30 215,000 215,000
8:30 am	U.S. productivity				Q1 0.6% 0.8%
8:30 am	Richmond Fed President Tom Barkin speech				
<b>FRIDAY, JUNE 5</b>					
8:30 am	U.S. employment report				May 90,000 115,000
8:30 am	U.S. unemployment rate				May 4.3% 4.3%
8:30 am	U.S. hourly wages				May 0.3% 0.2%
8:30 am	Hourly wages year over year				3.4% 3.6%
3:00 pm	Consumer credit				April \$18.0B \$24.8B
<b>SATURDAY, JUNE 6</b>					
12:00 pm	Federal Reserve governor Michael Barr speech				

